



INSTITUCION EDUCATIVA INSTITUTO TECNICO INDUSTRIAL

NIT: 801.004.664-4

Auxiliar por cuenta

DESDE 1 DE MAYO DE 2025 HASTA 31 DE MAYO DE 2025

Fecha	Comprobante	Nro	Detalle	Referencia	Débito	Crédito	Saldo
	11100501		Bco. Davivienda No. 080050164 - Cobertura				6.204.737
2025/05/08	COEGR	39	YOLANDA PULIDO GARZON		0	900.000	5.304.737
2025/05/31	COMNB	17	Nota Bancaria		4.005	0	5.308.742
Totales					4.005	900.000	5.308.742
	11100504		Bco. Davivienda No. 080084320 - Transferencias SGP				145.021.005
2025/05/08	CTAN	17	INTERNET Y PLANES MOVILES		0	0	145.021.005
2025/05/08	CTAN	18	INTERNET Y PLANES		0	661.353	144.359.652
2025/05/09	COEGR	40	SAE SAS		0	1.196.580	143.163.072
2025/05/23	COEGR	41	ALBA LUCIA TOTENA RODRIGUEZ		0	911.600	142.251.472
2025/05/23	COEGR	42	DISTRIBUIDORA ASEO LUZ PRODUCTOS INSTITUCIONALES S.		0	2.082.169	140.169.303
2025/05/23	COEGR	44	ROMEL CEIR BRAVO MARTINEZ		0	6.336.020	133.833.283
2025/05/23	COEGR	43	MICHAEL JARAMILLO MORA		0	3.386.906	130.446.377
2025/05/23	COEGR	45	GUSTAVO ADOLFO CARO CAMACHO		0	1.465.040	128.981.337
2025/05/28	COEGR	46	LA PREVISORA S.A. COMPAÑIA DE SEGUROS		0	1.237.700	127.743.637
2025/05/30	CTAN	19	ESTAMPILLA ALBA		0	21.400	127.722.237
2025/05/30	CTAN	20	DIAN MAYO		0	621.000	127.101.237
2025/05/30	A-Egr	47	GOBERNACION DEL QUINDIO		0	0	127.101.237
2025/05/30	A-Egr	49	GOBERNACION DEL QUINDIO		0	0	127.101.237
2025/05/30	COEGR	48	MUNICIPIO DE ARMENIA		0	1.418.671	125.682.566
2025/05/30	COEGR	50	GOBERNACION DEL QUINDIO		0	379.600	125.302.966
2025/05/31	COMNB	18	Nota Bancaria		12.947	0	125.315.913
Totales					12.947	19.718.039	125.315.913
	11100505		Bco. Davivienda No. 136669995609 -Recursos propios				4.863.800
2025/05/08	CTAN	17	INTERNET Y PLANES MOVILES		0	0	4.863.800
2025/05/08	CTAN	18	INTERNET Y PLANES		0	112.040	4.751.760
2025/05/30	CING	4	COMPROBANTE DE INGRESO		5.783	0	4.757.543
2025/05/30	A-Egr	49	GOBERNACION DEL QUINDIO		0	0	4.757.543
2025/05/30	COEGR	48	MUNICIPIO DE ARMENIA		0	4.383	4.753.160
2025/05/30	CCONS	5	Banco Davivienda R.propios No. 136669995609	11100505	485.350	0	5.238.510
2025/05/30	COEGR	50	GOBERNACION DEL QUINDIO		0	1.400	5.237.110
2025/05/31	COMNB	19	Nota Bancaria		3.457	0	5.240.567
Totales					494.590	117.823	5.240.567
	11100601		Bco. Davivienda No. 136600177267 - Cuenta Pagadora				207.590
2025/05/07	COEGR	34	DIAN		0	207.000	590
2025/05/08	CTAN	17	INTERNET Y PLANES MOVILES		0	0	590
2025/05/08	CTAN	18	INTERNET Y PLANES		773.393	0	773.983
2025/05/12	COEGR	36	A&A RADIOCOMUNICACIONES S.A.S.		0	273.800	500.183
2025/05/12	COEGR	37	COMCEL S.A.		0	416.973	83.210
2025/05/12	COEGR	38	COLOMBIA TELECOMUNICACIONES S.A ESP BIC MOVISTAR		0	82.620	590
2025/05/30	CTAN	19	ESTAMPILLA ALBA		21.400	0	21.990
2025/05/30	CTAN	20	DIAN MAYO		621.000	0	642.990
2025/05/30	A-Egr	47	GOBERNACION DEL QUINDIO		0	0	642.990
2025/05/30	A-Egr	49	GOBERNACION DEL QUINDIO		0	0	642.990
2025/05/31	COMNB	20	Nota Bancaria		122	0	643.112
Totales					1.415.915	980.393	643.112

Steeven Aradio Muñoz Moreno

1.094.889.542

RECTOR



INSTITUCION EDUCATIVA INSTITUTO TECNICO INDUSTRIAL

NIT: 801.004.664-4

Balance de Prueba

DE 2025-5-1 HASTA 2025-5-31

Código	Nombre	Saldo Anterior	Débito	Crédito	Saldo Actual
1	ACTIVOS	1,661,217,786	222,933,284	55,965,678	1,828,185,392
11	EFFECTIVO Y EQUIVALENTES AL EFFECTIVO	156,297,132	2,412,807	22,201,605	136,508,334
1105	CAJA	0	485,350	485,350	0
110501	Caja principal	0	485,350	485,350	0
11050101	Caja principal	0	485,350	485,350	0
1110	DEPOSITOS EN INSTITUCIONES FINANCIERAS	156,297,132	1,927,457	21,716,255	136,508,334
111005	Cuenta Corriente Bancaria	156,089,542	511,542	20,735,862	135,865,222
11100501	Bco. Davivienda No. 080050164 - Cobertura	6,204,737	4,005	900,000	5,308,742
11100504	Bco. Davivienda No. 080084320 - Transferencias SGP	145,021,005	12,947	19,718,039	125,315,913
11100505	Bco. Davivienda No. 136669995609 -Recursos propios	4,863,800	494,590	117,823	5,240,567
111006	Cuenta de ahorro	207,590	1,415,915	980,393	643,112
11100601	Bco. Davivienda No. 136600177267 - Cuenta Pagadora	207,590	1,415,915	980,393	643,112
13	CUENTAS POR COBRAR	0	5,783	5,783	0
1384	OTRAS CUENTAS POR COBRAR	0	5,783	5,783	0
138490	Otras cuentas por cobrar	0	5,783	5,783	0
13849001	Impuestos no descontados	0	5,783	5,783	0
16	PROPIEDADES PLANTA Y EQUIPO	1,504,920,654	220,514,694	33,758,290	1,691,677,058
1655	MAQUINARIA Y EQUIPO	725,982,551	0	0	725,982,551
165501	Equipo de Construccion	12,390,254	0	0	12,390,254
16550101	Equipo de Construccion	12,390,254	0	0	12,390,254
165502	Armamento y equipo reservado	493,400	0	0	493,400
16550201	Armamento y equipo reservado	493,400	0	0	493,400
165506	Equipo de Recreacion y Deporte	7,158,018	0	0	7,158,018
16550601	Articulos de deporte	7,158,018	0	0	7,158,018
165509	Equipo de Ensenanza	30,296,988	0	0	30,296,988
16550901	Equipo de Ensenanza	30,296,988	0	0	30,296,988
165511	Herramientas y Accesorios	25,500,115	0	0	25,500,115
16551101	Herramientas y Accesorios	25,500,115	0	0	25,500,115
165522	Equipo de Ayuda Audiovisual	645,958,646	0	0	645,958,646
16552201	Equipo de Ayuda Audiovisual	645,958,646	0	0	645,958,646
165590	Otra Maquinaria y Equipo	4,185,130	0	0	4,185,130
16559001	Otra Maquinaria y Equipo	4,185,130	0	0	4,185,130
1660	EQUIPO MEDICO Y CIENTIFICO	181,044,450	0	0	181,044,450
166002	Equipo de laboratorio	181,044,450	0	0	181,044,450
16600201	Equipo de Laboratorio	181,044,450	0	0	181,044,450
1665	MUEBLES ENSERES Y EQUIPO DE OFICINA	304,555,601	0	0	304,555,601
166501	Muebles Enseres	288,794,711	0	0	288,794,711
16650101	Muebles y enseres	288,794,711	0	0	288,794,711
166502	Equipo y Maquina de Oficina	15,760,890	0	0	15,760,890
16650201	Equipo y Maquina de Oficina	15,760,890	0	0	15,760,890
1670	EQUIPO DE COMUNICACION Y COMPUTACION	1,032,472,823	220,514,694	0	1,252,987,517
167001	Equipo de Comunicacion	22,722,382	0	0	22,722,382
16700101	Equipo de Comunicacion	22,722,382	0	0	22,722,382
167002	Equipo de Computacion	1,009,750,441	84,609,094	0	1,094,359,535
16700201	Equipo de Computacion	1,009,750,441	84,609,094	0	1,094,359,535
167090	Otros Equipos de Comunicacion y computacion	0	135,905,600	0	135,905,600
16709001	Otros Equipos de Comunicacion y computacion	0	135,905,600	0	135,905,600
1675	EQUIPO DE TRANSPORTE TRACCION Y ELEVACION	15,089,008	0	0	15,089,008
167502	Terrestre	15,089,008	0	0	15,089,008
16750201	Terrestre	15,089,008	0	0	15,089,008
1680	EQUIPOS DE COMEDOR COCINA DESPENSA Y HOTELERI	2,280,000	0	0	2,280,000
168002	Equipo de Restaurante y Cafeteria	2,280,000	0	0	2,280,000
16800201	Equipo de Restaurante y Cafeteria	2,280,000	0	0	2,280,000
1681	BIENES DE ARTE Y CULTURA	18,084,211	0	0	18,084,211
168107	Libros y publicaciones de investigacion y consulta	18,084,211	0	0	18,084,211
16810701	Libros y publicaciones de investigacion y consulta	18,084,211	0	0	18,084,211
1685	DEPRECIACION ACUMULADA DE PROPIEDADES, PLANTA	-774,587,990	0	33,758,290	-808,346,280
168504	Maquinaria y Equipo	-168,814,961	0	11,170,247	-179,985,208
16850401	Maquinaria y Equipo	-168,814,961	0	11,170,247	-179,985,208
168505	Equipo Medico y Cientifico	-181,044,450	0	0	-181,044,450
16850501	Equipo Medico y Cientifico	-181,044,450	0	0	-181,044,450
168506	Muebles Enseres y Equipo de Oficina	-89,009,078	0	4,269,055	-93,278,133




INSTITUCION EDUCATIVA INSTITUTO TECNICO INDUSTRIAL

NIT: 801.004.664-4

Balance de Prueba

DE 2025-5-1 HASTA 2025-5-31

Código	Nombre	Saldo Anterior	Débito	Crédito	Saldo Actual
16850601	Muebles Enseres y Equipo de Oficina	-89,009,078	0	4,269,055	-93,278,133
168507	Equipos de Comunicacion y Computacion	-319,154,436	0	18,299,623	-337,454,059
16850701	Equipos de Comunicacion y Computacion	-319,154,436	0	18,299,623	-337,454,059
168508	Equipo de transporte traccion y elevacion	-15,089,008	0	0	-15,089,008
16850801	Equipo de transporte traccion y elevacion	-15,089,008	0	0	-15,089,008
168509	Equipos de Comedor Cocina Despensa y Hoteleria	-1,476,057	0	19,365	-1,495,422
16850901	Equipos de Comedor Cocina Despensa y Hoteleria	-1,476,057	0	19,365	-1,495,422
2	PASIVOS	207,000	20,300,462	20,822,862	729,400
24	CUENTAS POR PAGAR	207,000	20,300,462	20,822,862	729,400
2401	ADQUISICION DE BIENES Y SERVICIOS- NACIONALES	0	18,289,408	18,289,408	0
240101	Bienes y servicios	0	18,289,408	18,289,408	0
24010101	Bienes y servicios	0	18,289,408	18,289,408	0
2407	RECURSOS A FAVOR DE TERCEROS	0	1,804,054	1,825,454	21,400
240703	Impuestos	0	379,000	379,000	0
24070301	Tasa pro deporte y Recreacion	0	379,000	379,000	0
240722	Estampillas	0	1,425,054	1,446,454	21,400
24072202	Estampilla prohospital	0	381,000	402,400	21,400
24072203	Estampillas Pro Cultura	0	298,000	298,000	0
24072204	Estampillas Para el Bienestar del Adulto	0	400,000	400,000	0
24072205	Estampilla para la justicia Familiar	0	346,054	346,054	0
2436	RETENCION EN LA FUENTE E IMPUESTO DE TIMBRE	207,000	207,000	708,000	708,000
243603	Honorarios	190,000	190,000	107,000	107,000
24360301	Honorarios	190,000	190,000	107,000	107,000
243605	Servicios	10,000	10,000	59,000	59,000
24360501	Servicios	10,000	10,000	10,000	10,000
24360505	Servicio licenciamiento o derecho de software 3.5%	0	0	49,000	49,000
243608	Compras	0	0	395,000	395,000
24360801	Compras	0	0	395,000	395,000
243625	Impuesto a las ventas retenido	7,000	7,000	60,000	60,000
24362501	Impuesto a las ventas retenido	7,000	7,000	60,000	60,000
243627	Retencion de impuesto de industria y comercio	0	0	87,000	87,000
24362701	Retencion de impuesto de industria y comercio	0	0	87,000	87,000
3	PATRIMONIO	897,627,248	0	0	897,627,248
31	PATRIMONIO DE LAS ENTIDADES DE GOBIERNO	897,627,248	0	0	897,627,248
3105	CAPITAL FISCAL	31,010,238	0	0	31,010,238
310506	Capital Fiscal	31,010,238	0	0	31,010,238
31050601	Capital Fiscal Departamento	31,010,238	0	0	31,010,238
3109	RESULTADOS DE EJERCICIOS ANTERIORES	866,617,010	0	0	866,617,010
310901	Utilidades o excedentes acumulados	885,200,853	0	0	885,200,853
31090101	Utilidades o excedentes acumulados	815,541,536	0	0	815,541,536
31090102	IPT al nuevo marco de regulacion (Propiedad planta y ec	69,659,317	0	0	69,659,317
310902	Perdidas o deficits acumulados	-18,583,843	0	0	-18,583,843
31090201	Perdidas o deficits acumulados	-18,583,843	0	0	-18,583,843
3110	RESULTADO DEL EJERCICIO	0	0	0	0
311002	Perdida o deficit del ejercicio	0	0	0	0
31100201	Perdida o deficit del ejercicio	0	0	0	0
4	INGRESOS	876,584,555	0	220,270,575	1,096,855,130
44	TRANSFERENCIAS Y SUBVENCIONES	874,970,973	0	219,764,694	1,094,735,667
4408	SISTEMA GENERAL DE PARTICIPACIONES	140,114,381	0	0	140,114,381
440818	Participacion para Educacion	140,114,381	0	0	140,114,381
44081803	Transferencias Nacionales - SGP Gratuidad	140,114,381	0	0	140,114,381
4428	OTRAS TRANSFERENCIAS	734,856,592	0	219,764,694	954,621,286
442807	Otros bienes, derechos y recursos en efectivo recibidos	730,856,592	0	219,764,694	950,621,286
44280701	Donaciones en especie	730,856,592	0	219,764,694	950,621,286
442890	Otras transferencias	4,000,000	0	0	4,000,000
44289001	Otras transferencias	4,000,000	0	0	4,000,000
48	OTROS INGRESOS	1,613,582	0	505,881	2,119,463
4802	INTERESES SOBRE DEPOSITOS EN INSTITUCIONES FINAN	41,382	0	20,531	61,913
480201	Intereses sobre depositos en instituciones financieras	41,382	0	20,531	61,913
48020101	Rendimientos financieros Gratuidad	16,488	0	13,069	29,557
48020102	Rendimientos financieros Recursos Propios	8,136	0	3,457	11,593
48020103	Rendimientos financieros Transf. Calidad cobertura	16,758	0	4,005	20,763

<div>  <div> <div>INSTITUCION EDUCATIVA INSTITUTO TECNICO INDUSTRIAL</div> <div>NIT: 801.004.664-4</div> <div>Balance de Prueba</div> <div>DE 2025-5-1 HASTA 2025-5-31</div> </div> </div>					
Código	Nombre	Saldo Anterior	Débito	Crédito	Saldo Actual
4808	INGRESOS DIVERSOS	1,572,200	0	485,350	2,057,550
480817	Arrendamiento Operativo	1,209,000	0	403,000	1,612,000
48081701	Concesion Local cafetería	1,209,000	0	403,000	1,612,000
480890	Otros Ingresos Diversos	363,200	0	82,350	445,550
48089001	Certificados y constancias	363,200	0	82,350	445,550
5	GASTOS	113,201,017	54,575,369	750,000	167,026,386
51	GASTOS DE ADMINISTRACION Y OPERACION	9,059,342	20,817,079	750,000	29,126,421
5111	GENERALES	9,059,342	20,817,079	750,000	29,126,421
511114	Materiales y suministros	1,421,115	12,866,700	750,000	13,537,815
51111403	Func. Artículos n.c.p. para escritorio y oficina	0	5,542,700	750,000	4,792,700
51111427	Inv. Artículos n.c.p. para escritorio y oficina	0	0	0	0
51111433	Inv. Artículos n.c.p. de ferreteria y cerrajería	1,421,115	7,324,000	0	8,745,115
511117	Servicios publicos	3,350,227	837,093	0	4,187,320
51111702	Func. Servicios moviles de voz	333,410	82,620	0	416,030
51111703	Func. Servicios de acceso a Internet de banda ancha	2,724,817	754,473	0	3,479,290
51111711	Inv. Servicios de acceso a Internet de banda ancha	292,000	0	0	292,000
511125	Seguros generales	0	1,320,900	0	1,320,900
51112502	Func. Servicios de seguros generales de responsabilidad	0	1,320,900	0	1,320,900
511136	Implementos deportivos	0	1,000,000	0	1,000,000
51113601	Elementos n.c.p. para juegos deportivos	0	1,000,000	0	1,000,000
511155	Elementos de aseo lavandería y cafetería	0	2,334,386	0	2,334,386
51115501	Func. Productos n.c.p. para tocador	0	2,334,386	0	2,334,386
511179	Honorarios	4,288,000	1,072,000	0	5,360,000
51117901	Func. Servicios de contabilidad	4,288,000	1,072,000	0	5,360,000
511180	Servicios	0	1,386,000	0	1,386,000
51118004	Func. Otros servicios de alojamiento y suministro de infr	0	176,000	0	176,000
51118017	Inv. Servicios de alojamiento de sitios web (hosting)	0	1,210,000	0	1,210,000
53	DETERIORO, DEPRECIACIONES, AMORTIZACION Y PROV	104,141,675	33,758,290	0	137,899,965
5360	DEPRECIACION DE PROPIEDADES PLANTA Y EQUIPO	104,141,675	33,758,290	0	137,899,965
536004	Maquinaria y equipo	34,142,377	11,170,247	0	45,312,624
53600401	Maquinaria y equipo	34,142,377	11,170,247	0	45,312,624
536006	Muebles Enseres y equipo de oficina	13,228,825	4,269,055	0	17,497,880
53600601	Muebles Enseres y equipo de oficina	13,228,825	4,269,055	0	17,497,880
536007	Equipo de comunicacion y computacion	56,695,514	18,299,623	0	74,995,137
53600701	Equipo de comunicacion y computacion	56,695,514	18,299,623	0	74,995,137
536009	Equipos de comedor cocina despensa y hotelería	74,959	19,365	0	94,324
53600901	Equipos de comedor cocina despensa y hotelería	74,959	19,365	0	94,324
	Sumas Iguales	297,809,115	297,809,115		


 Steven Aradio Muñoz Moreno
 1.094.889.542
 RECTOR


 Alba Lucia Totena Rodriguez
 Contadora Publica
 T.P. 45634-T



INSTITUCION EDUCATIVA INSTITUTO TECNICO INDUSTRIAL
NIT: 801.004.664-4

ESTADO DE LA SITUACION FINANCIERA

A 31 de Mayo
2025

Activos

Activos corrientes

Efectivo

Caja

Depositos en instituciones financieras

136,508,334

Otras cuentas por cobrar

Total activos corrientes

136,508,334

Propiedad planta y equipo

Maquinaria y equipo

725,982,551

Equipo medico y cientifico

181,044,450

Muebles enseres y equipo de oficina

304,555,601

Equipo de comunicacion y computacion

1,252,987,517

Equipo de transporte traccion y elevacion

15,089,008

Equipos de comedor cocina despensa y hoteleria

2,280,000

Bienes de arte y cultura

18,084,211

Depreciacion acumulada de propiedades, planta y equip

-808,346,280

Total propiedad planta y equipo

1,691,677,058

Otros activos

Total otros activos

Total activos

1,828,185,392

Pasivos

Pasivos corrientes

Adquisicion de bienes y servicios- nacionales

21,400

Recursos a favor de terceros

708,000

Retencion en la fuente e impuesto de timbre

Total pasivos corrientes

729,400

Total pasivos

729,400

Patrimonio

Capital fiscal

31,010,238

Resultados de ejercicios anteriores

866,617,010

Resultado del ejercicio

929,828,744

Total patrimonio

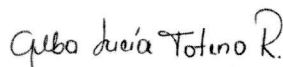
1,827,455,992

Total pasivo y patrimonio

1,828,185,392



Steven Aradio Muñoz Moreno
1.094.889.542
RECTOR



Alba Lucia Totena Rodriguez
Contadora Publica
T.P. 45634-T



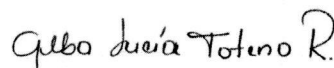
INSTITUCION EDUCATIVA INSTITUTO TECNICO INDUSTRIAL
NIT: 801.004.664-4

ESTADO DE RESULTADOS

A 31 de Mayo
2025

TRANSFERENCIAS Y SUBVENCIONES	
SISTEMA GENERAL DE PARTICIPACIONES	
44081803 Transferencias Nacionales - SGP Gratuidad	140,114,381
SISTEMA GENERAL DE PARTICIPACIONES	140,114,381
OTRAS TRANSFERENCIAS	
44280701 Donaciones en especie	950,621,286
44289001 Otras transferencias	4,000,000
OTRAS TRANSFERENCIAS	954,621,286
TRANSFERENCIAS Y SUBVENCIONES	1,094,735,667
OTROS INGRESOS	
INTERESES SOBRE DEPOSITOS EN INSTITUCIONES FINANCIERAS	
48020101 Rendimientos financieros Gratuidad	29,557
48020102 Rendimientos financieros Recursos Propios	11,593
48020103 Rendimientos financieros Transf. Calidad cobertura	20,763
INTERESES SOBRE DEPOSITOS EN INSTITUCIONES	61,913
INGRESOS DIVERSOS	
48081701 Concesion Local cafeteria	1,612,000
48089001 Certificados y constancias	445,550
INGRESOS DIVERSOS	2,057,550
OTROS INGRESOS	2,119,463
GASTOS DE ADMINISTRACION Y OPERACION GENERALES	
51111403 Func. Articulos n.c.p. para escritorio y oficina	4,792,700
51111427 Inv. Articulos n.c.p. para escritorio y oficina	
51111433 Inv. Articulos n.c.p. de ferreteria y cerrajeria	8,745,115
51111702 Func. Servicios moviles de voz	416,030
51111703 Func. Servicios de acceso a Internet de banda ancha	3,479,290
51111711 Inv. Servicios de acceso a Internet de banda ancha	292,000
51112502 Func. Servicios de seguros generales de responsabilidad	1,320,900
51113601 Elementos n.c.p. para juegos deportivos	1,000,000
51115501 Func. Productos n.c.p. para tocador	2,334,386
51117901 Func. Servicios de contabilidad	5,360,000
51118004 Func. Otros servicios de alojamiento y suministro de infr	176,000
51118017 Inv. Servicios de alojamiento de sitios web (hosting)	1,210,000
GENERALES	29,126,421
GASTOS DE ADMINISTRACION Y OPERACION	29,126,421
DETERIORO, DEPRECIACIONES, AMORTIZACIONES Y PROVISIONES	
DEPRECIACION DE PROPIEDADES PLANTA Y EQUIPO	
53600401 Maquinaria y equipo	45,312,624
53600601 Muebles Enseres y equipo de oficina	17,497,880
53600701 Equipo de comunicacion y computacion	74,995,137
53600901 Equipos de comedor cocina despensa y hoteleria	94,324
DEPRECIACION DE PROPIEDADES PLANTA Y EQUIPO	137,899,965
DETERIORO, DEPRECIACIONES, AMORTIZACIONES	137,899,965
Excedente o déficit del ejercicio	929,828,744


Steven Aradio Muñoz Moreno
1.094.889.542
RECTOR


Alba Lucia Totena Rodriguez
Contadora Publica
T.P. 45634-T



INSTITUCION EDUCATIVA INSTITUTO TECNICO INDUSTRIAL

Presupuesto de Ingresos en el mes de MAYO de 2025

CODIGO	NOMBRE	APROPIACION INICIAL	MODIFICACIONES		PRESUPUESTO DEFINITIVO	RECAUDO EN MAYO	ACUMULADO	POR RECAUDAR	% EJECUCION	% POR EJECUTAR
			ADICION	REDUCCION						
1	Ingresos	93,595,000	86,535,892	0	180,130,892	505,881	165,655,355	14,475,537	92	8
1.1	Ingresos Corrientes	93,530,000	67,114,381	0	160,644,381	485,350	146,171,931	14,472,450	91	9
1.1.02	Ingresos No tributarios	93,530,000	67,114,381	0	160,644,381	485,350	146,171,931	14,472,450	91	9
1.1.02.05	Venta de bienes y servicios	5,530,000	0	0	5,530,000	485,350	2,057,550	3,472,450	37	63
1.1.02.05.002	Ventas incidentales de establecimientos no de mercado	5,530,000	0	0	5,530,000	485,350	2,057,550	3,472,450	37	63
1.1.02.05.002.09	Servicios para la comunidad, sociales y personales	5,530,000	0	0	5,530,000	485,350	2,057,550	3,472,450	37	63
1.1.02.05.002.09.01	Certificados y Constancias	1,500,000	0	0	1,500,000	82,350	445,550	1,054,450	30	70
1.1.02.05.002.09.02	Derechos de grado y duplicados diplomas y actas de grado	0	0	0	0	0	0	0	-	-
1.1.02.05.002.09.03	Programa juvenes y adultos	0	0	0	0	0	0	0	-	-
1.1.02.05.002.09.04	Cursos preparatorios (ICFES)	0	0	0	0	0	0	0	-	-
1.1.02.05.002.09.05	Transporte Escolar	0	0	0	0	0	0	0	-	-
1.1.02.05.002.09.06	Ingresos proyectos pedagogicos productivos	0	0	0	0	0	0	0	-	-
1.1.02.05.002.09.07	Concesion local cafeteria	4,030,000	0	0	4,030,000	403,000	1,612,000	2,418,000	40	60
1.1.02.05.002.09.08	Concesion local fotocopiadora	0	0	0	0	0	0	0	-	-
1.1.02.05.002.09.09	Otros ingresos por explotacion de bienes o de productos de propiedad	0	0	0	0	0	0	0	-	-
1.1.02.05.002.09.10	Fotocopias	0	0	0	0	0	0	0	-	-
1.1.02.05.002.09.11	Indemnizaciones	0	0	0	0	0	0	0	-	-
1.1.02.05.002.09.12	Sobranes	0	0	0	0	0	0	0	-	-
1.1.02.05.002.09.13	Aprovechamientos	0	0	0	0	0	0	0	-	-
1.1.02.05.002.09.14	Otros ingresos	0	0	0	0	0	0	0	-	-
1.1.02.05.002.09.15	Formacion Complementaria Escuelas Normales Superiores	0	0	0	0	0	0	0	-	-
1.1.02.05.002.09.16	Arrendamiento granja	0	0	0	0	0	0	0	-	-
1.1.02.05.002.09.17	Arrendamiento casa bloque 08	0	0	0	0	0	0	0	-	-
1.1.02.05.002.09.18	Arrendamiento Coopelmem	0	0	0	0	0	0	0	-	-
1.1.02.06	Transferencias corrientes	88,000,000	67,114,381	0	155,114,381	0	144,114,381	11,000,000	93	7
1.1.02.06.001	Sistema General de Participaciones	88,000,000	63,114,381	0	151,114,381	0	140,114,381	11,000,000	93	7
1.1.02.06.001.01	Participacion para educacion	88,000,000	63,114,381	0	151,114,381	0	140,114,381	11,000,000	93	7
1.1.02.06.001.01.03	Calidad	88,000,000	63,114,381	0	151,114,381	0	140,114,381	11,000,000	93	7
1.1.02.06.001.01.03.01	Calidad por matricula oficial	11,000,000	0	0	11,000,000	0	0	11,000,000	0	100
1.1.02.06.001.01.03.01.01	Transferencias Municipales - SGP Calidad	11,000,000	0	0	11,000,000	0	0	11,000,000	0	100
1.1.02.06.001.01.03.02	Calidad por gratuidad	77,000,000	63,114,381	0	140,114,381	0	140,114,381	0	100	0
1.1.02.06.001.01.03.02.01	Transferencias Nacionales - SGP Gratuidad	77,000,000	63,114,381	0	140,114,381	0	140,114,381	0	100	0
1.1.02.06.006	Transferencias de otras entidades del gobierno general	0	4,000,000	0	4,000,000	0	4,000,000	0	100	0
1.1.02.06.006.06	Otras unidades de gobierno	0	4,000,000	0	4,000,000	0	4,000,000	0	100	0
1.1.02.06.006.06.01	Transferencias Municipales - Otras transferencias de recursos publicos	0	0	0	0	0	0	0	-	-
1.1.02.06.006.06.02	Transferencias Municipales - FOME	0	0	0	0	0	0	0	-	-
1.1.02.06.006.06.03	Transferencias Departamentales	0	0	0	0	0	0	0	-	-
1.1.02.06.006.06.05	Otras Transferencias	0	4,000,000	0	4,000,000	0	4,000,000	0	100	0
1.2	Recursos de capital	65,000	19,421,511	0	19,486,511	20,531	19,483,424	3,087	100	0
1.2.05	Rendimientos financieros	65,000	0	0	65,000	20,531	61,913	3,087	95	5
1.2.05.02	Depositos	65,000	0	0	65,000	20,531	61,913	3,087	95	5
1.2.05.02.01	Rendimientos financieros Gratuidad	48,000	0	0	48,000	13,069	29,557	18,443	62	38
1.2.05.02.02	Rendimientos financieros Recursos Propios	3,000	0	0	3,000	3,457	11,593	-8,593	386	-286
1.2.05.02.03	Rendimientos financieros Transf. Calidad cobertura	14,000	0	0	14,000	4,005	20,763	-6,763	148	-48
1.2.08	Transferencias de capital	0	0	0	0	0	0	0	-	-
1.2.08.01	Donaciones	0	0	0	0	0	0	0	-	-
1.2.08.01.003	Del sector privado	0	0	0	0	0	0	0	-	-
1.2.08.01.003.01	Donaciones en efectivo - No condicionadas a la adquisicion de un activo	0	0	0	0	0	0	0	-	-
1.2.08.01.003.02	Donaciones en efectivo - Condicionadas a la adquisicion de un activo	0	0	0	0	0	0	0	-	-
1.2.08.06	De otras entidades del gobierno general	0	0	0	0	0	0	0	-	-
1.2.08.06.002	Condicionadas a la adquisicion de un activo	0	0	0	0	0	0	0	-	-
1.2.08.06.003	Condicionadas a la disminucion de un pasivo	0	0	0	0	0	0	0	-	-
1.2.10	Recursos del balance	0	19,421,511	0	19,421,511	0	19,421,511	0	100	0
1.2.10.02	Superavit fiscal	0	19,421,511	0	19,421,511	0	19,421,511	0	100	0
1.2.10.02.01	Superavit- Gratuidad	0	4,738,909	0	4,738,909	0	4,738,909	0	100	0
1.2.10.02.02	Superavit- Recursos Propios	0	1,743,893	0	1,743,893	0	1,743,893	0	100	0
1.2.10.02.03	Superavit- FOME	0	0	0	0	0	0	0	-	-
1.2.10.02.04	Superavit- Otras transferencias	0	6,149,181	0	6,149,181	0	6,149,181	0	100	0
1.2.10.02.05	Superavit- Transf. Calidad	0	6,789,528	0	6,789,528	0	6,789,528	0	100	0

STEVEN
Steven Aradio Muñoz Moreno
1.094.889.542
RECTOR

Alba Lucía Totena R
Alba Lucía Totena Rodríguez
Contadora Publica
T.P. 45634-T



INSTITUCION EDUCATIVA INSTITUTO TECNICO INDUSTRIAL

Presupuesto de Egresos hasta el mes de MAYO de 2025

CODIGO	NOMBRE	PRESUPUESTO INICIAL	MODIFICACIONES				APROPICIACION DEFINITIVA	COMPROMISOS		OBLIGACIONES		PAGOS		POR EJECUTAR	COMPROMISOS POR PAGAR	% EJECUTADO	% EJECUTAR
			ADICION	REDUCCION	CREDITOS	C/CREDITOS		MES	ACUMULADO	MES	ACUMULADO	MES	ACUMULADO				
2	Gastos	93,595,000	86,535,892		6,615,913	6,615,913	180,130,892	48,857,993	70,958,335	20,817,079	29,876,421	20,817,079	29,876,421	109,172,557	41,081,914	39	60.61
2.1	Funcionamiento	37,112,860	6,190,802				43,303,662	19,157,993	35,520,220	11,283,079	18,629,306	11,283,079	18,629,306	7,783,442	16,890,914	82	17.97
2.1.2	Adquisicion de bienes y servicios	37,112,860	6,190,802				43,303,662	19,157,993	35,520,220	11,283,079	18,629,306	11,283,079	18,629,306	7,783,442	16,890,914	82	17.97
2.1.2.02	Adquisiciones diferentes de activos	37,112,860	6,190,802				43,303,662	19,157,993	35,520,220	11,283,079	18,629,306	11,283,079	18,629,306	7,783,442	16,890,914	82	17.97
2.1.2.02.01	Materiales y suministros	17,000,000					17,000,000	17,000,000	17,000,000	7,877,086	7,877,086	7,877,086	7,877,086				
2.1.2.02.01.003	Otros bienes transportables (excepto productos metalicos, maquinaria y eq	17,000,000					17,000,000	17,000,000	17,000,000	7,877,086	7,877,086	7,877,086	7,877,086	9,122,914		100	0
2.1.2.02.01.003.3532399	Productos n.c.p. para tocador	7,000,000					7,000,000	7,000,000	7,000,000	2,334,386	2,334,386	2,334,386	2,334,386	9,122,914		100	0
2.1.2.02.01.003.3899998	Articulos n.c.p. para escritorio y oficina	10,000,000					10,000,000	10,000,000	10,000,000	5,542,700	5,542,700	5,542,700	5,542,700	4,665,614		100	0
2.1.2.02.02	Adquisicion de servicios	20,112,860	6,190,802				26,303,662	2,157,993	18,520,220	3,405,993	10,752,220	3,405,993	10,752,220	7,783,442		70	29.59
2.1.2.02.02.007	Servicios financieros y servicios conexos, servicios inmobiliarios y servicios	1,500,000					1,500,000	1,320,900	1,320,900	1,320,900	1,320,900	1,320,900	1,320,900	179,100		88	11.94
2.1.2.02.02.007.71355	Servicios de seguros generales de responsabilidad civil	1,500,000					1,500,000	1,320,900	1,320,900	1,320,900	1,320,900	1,320,900	1,320,900	179,100		88	11.94
2.1.2.02.02.008	Servicios prestados a las empresas y servicios de produccion	18,612,860	6,190,802				24,803,662	837,093	17,199,320	2,085,093	9,431,320	2,085,093	9,431,320	7,604,342		69	30.66
2.1.2.02.02.008.82221	Servicios de contabilidad	9,448,000	3,216,000				12,664,000		440,000	176,000	176,000	176,000	176,000	264,000		100	0
2.1.2.02.02.008.83159	Otros servicios de alojamiento y suministro de infraestructura en tecnolog	440,000					440,000			176,000	176,000	176,000	176,000			100	0
2.1.2.02.02.008.84131	Servicios moviles de voz	680,000	340,000				1,020,000	82,620	416,030	82,620	416,030	82,620	416,030	603,970		41	59.21
2.1.2.02.02.008.84222	Servicios de acceso a Internet de banda ancha	3,414,860	2,634,802				6,049,662	754,473	3,479,290	754,473	3,479,290	754,473	3,479,290	2,570,372		58	42.49
2.1.2.02.02.008.89122	Servicios relacionados con la impresion	4,430,000					4,430,000							4,430,000		0	100
2.3	Inversion	56,482,140	80,345,090		6,615,913	6,615,913	136,827,230	29,700,000	35,438,115	9,534,000	11,247,115	9,534,000	11,247,115	101,389,115	24,191,000	26	74.1
2.3.2	Adquisicion de bienes y servicios	56,482,140	80,345,090		6,615,913	6,615,913	136,827,230	29,700,000	35,438,115	9,534,000	11,247,115	9,534,000	11,247,115	101,389,115	24,191,000	26	74.1
2.3.2.02	Adquisiciones diferentes de activos	56,482,140	80,345,090		6,615,913	6,615,913	136,827,230	29,700,000	35,438,115	9,534,000	11,247,115	9,534,000	11,247,115	101,389,115	24,191,000	26	74.1
2.3.2.02.01	Materiales y suministros	22,465,000	51,697,303		3,115,913	3,115,913	71,046,390	24,200,000	26,621,115	8,324,000	9,745,115	8,324,000	9,745,115	44,425,275	16,876,000	37	62.53
2.3.2.02.01.003	Otros bienes transportables (excepto productos metalicos, maquinaria y eq	5,465,000	30,427,007		3,115,913	3,115,913	32,776,994	4,500,000	5,500,000	1,000,000	1,000,000	1,000,000	1,000,000	27,776,994	4,500,000	17	83.22
2.3.2.02.01.003.3221001	Libros escolares impresos		13,922,138				13,922,138							13,922,138		0	100
2.3.2.02.01.003.3529901	Botiquines para emergencia	400,000					400,000							400,000		0	100
2.3.2.02.01.003.3544203	Marcas quimicas para extintores	500,000					500,000							500,000		0	100
2.3.2.02.01.003.3815006	Colchonetas de plastico flexibles		3,115,913				3,115,913							3,115,913		0	100
2.3.2.02.01.003.3844098	Elementos n.c.p. para juegos deportivos		3,233,043				3,233,043		1,000,000	1,000,000	1,000,000	1,000,000	1,000,000	2,233,043		31	69.07
2.3.2.02.01.003.3856007	Articulos Inflables de material plastico		3,155,913			3,115,913	40,000							40,000		0	100
2.3.2.02.01.003.3899998	Articulos n.c.p. para escritorio y oficina	4,565,000	7,000,000				11,565,000	4,500,000	4,500,000					4,500,000		39	61.09
2.3.2.02.01.004	Productos metalicos y paquetes de software	17,000,000	21,270,296				38,270,296	19,700,000	21,121,115	7,324,000	8,745,115	7,324,000	8,745,115	17,149,181	12,376,000	55	44.81
2.3.2.02.01.004.4299991	Articulos n.c.p. de ferreteria y cerrajeria	15,000,000	7,121,115				22,121,115	19,700,000	21,121,115	7,324,000	8,745,115	7,324,000	8,745,115	1,000,000	12,376,000	95	4.52
2.3.2.02.01.004.4621299	Accesorios para instalaciones electricas n.c.p.		1,149,181				1,149,181							1,149,181		0	100
2.3.2.02.01.004.4711401	Accesorios electronicos n.c.p.		3,000,000				3,000,000							3,000,000		0	100
2.3.2.02.01.004.4722306	Router	2,000,000					2,000,000							2,000,000		0	100
2.3.2.02.01.004.4740299	Partes y accesorios n.c.p. para aparatos y elementos para radio y television		10,000,000				10,000,000							10,000,000		0	100
2.3.2.02.02	Adquisicion de servicios	34,017,140	28,647,787		6,615,913	3,500,000	65,780,840	5,500,000	8,817,000	1,210,000	1,502,000	1,210,000	1,502,000	56,963,840	7,315,000	13	86.6
2.3.2.02.02.005	Construccion y servicios de la construccion	16,149,500	13,843,287		6,615,913		36,608,700							36,608,700		0	100
2.3.2.02.02.005.54129	Servicios generales de construccion de otros edificios no residenciales	16,149,500	13,843,287		6,615,913		36,608,700							36,608,700		0	100
2.3.2.02.02.006	Comercio y distribucion; alojamiento; servicios de suministro de comidas y	3,500,000	13,000,000			3,500,000	13,000,000	5,500,000	5,500,000					7,500,000		42	57.69
2.3.2.02.02.006.63399	Otros servicios de suministro de comidas		7,500,000				7,500,000							7,500,000		0	100
2.3.2.02.02.006.64114	Servicios de transporte terrestre especial local de pasajeros	3,500,000	5,500,000		3,500,000		5,500,000	5,500,000	5,500,000					5,500,000		100	0
2.3.2.02.02.008	Servicios prestados a las empresas y servicios de produccion	10,367,640	1,804,500				12,172,140			1,210,000	1,502,000	1,210,000	1,502,000	8,855,140	1,815,000	27	72.75
2.3.2.02.02.008.83151	Servicios de alojamiento de sitios web (hosting)	1,512,500	1,512,500				3,025,000			1,210,000	1,502,000	1,210,000	1,502,000	1,815,000		100	0
2.3.2.02.02.008.84222	Servicios de acceso a Internet de banda ancha	2,985,140	292,000				3,277,140							2,985,140		9	91.09
2.3.2.02.02.008.85310	Servicios de desinfeccion y exterminacion	1,200,000					1,200,000							1,200,000		0	100
2.3.2.02.02.008.87155	Servicios de mantenimiento y reparacion de equipos electronicos de consu	4,100,000					4,100,000							4,100,000		0	100
2.3.2.02.02.008.89122	Servicios relacionados con la impresion	570,000					570,000							570,000		0	100
2.3.2.02.02.009	Servicios para la comunidad, sociales y personales	4,000,000					4,000,000							4,000,000		0	100
2.3.2.02.02.009.96290	Otros servicios de artes escenicas, eventos culturales y de entretenimiento	4,000,000					4,000,000							4,000,000		0	100

Steven Aradio Muñoz Moreno
1.094.889.542
RECTORAlba Lucía Totena Rodríguez
Contadora Publica
T.P. 45634-T



INSTITUCION EDUCATIVA INSTITUTO TECNICO INDUSTRIAL

PAC de Ingresos hasta el mes de MAYO

CODIGO	NOMBRE	MESES												TOTAL
		ENERO	FEBRERO	MARZO	ABRIL	MAYO	JUNIO	JULIO	AGOSTO	SEPTIEMBRE	OCTUBRE	NOVIEMBRE	DICIEMBRE	
1	Ingresos	19,615,143	445,064	144,572,793	516,474	505,881	2,067,934	2,067,934	2,067,934	2,067,934	2,067,934	2,067,934	2,067,934	180,130,892
1.1	Ingresos Corrientes	189,350	439,600	144,563,131	494,500	485,350	2,067,493	2,067,493	2,067,493	2,067,493	2,067,493	2,067,493	2,067,493	160,644,381
1.1.02	Ingresos No tributarios	189,350	439,600	144,563,131	494,500	485,350	2,067,493	2,067,493	2,067,493	2,067,493	2,067,493	2,067,493	2,067,493	160,644,381
1.1.02.05	Venta de bienes y servicios	189,350	439,600	448,750	494,500	485,350	496,064	496,064	496,064	496,064	496,064	496,064	496,064	5,530,000
1.1.02.05.002	Ventas incidentales de establecimientos no de mercado	189,350	439,600	448,750	494,500	485,350	496,064	496,064	496,064	496,064	496,064	496,064	496,064	5,530,000
1.1.02.05.002.09	Servicios para la comunidad, sociales y personales	189,350	439,600	448,750	494,500	485,350	496,064	496,064	496,064	496,064	496,064	496,064	496,064	5,530,000
1.1.02.05.002.09.01	Certificados y Constancias	189,350	36,600	45,750	91,500	82,350	150,636	150,636	150,636	150,636	150,636	150,636	150,636	1,500,000
1.1.02.05.002.09.07	Concesion local cafeteria	0	403,000	403,000	403,000	403,000	345,429	345,429	345,429	345,429	345,429	345,429	345,429	4,090,000
1.1.02.06	Transferencias corrientes	0	0	144,114,381	0	0	1,571,429	1,571,429	1,571,429	1,571,429	1,571,429	1,571,429	1,571,429	155,114,381
1.1.02.06.001	Sistema General de Participaciones	0	0	140,114,381	0	0	1,571,429	1,571,429	1,571,429	1,571,429	1,571,429	1,571,429	1,571,429	151,114,381
1.1.02.06.001.01	Participacion para educacion	0	0	140,114,381	0	0	1,571,429	1,571,429	1,571,429	1,571,429	1,571,429	1,571,429	1,571,429	151,114,381
1.1.02.06.001.01.03	Calidad	0	0	140,114,381	0	0	1,571,429	1,571,429	1,571,429	1,571,429	1,571,429	1,571,429	1,571,429	151,114,381
1.1.02.06.001.01.03.01	Calidad por matricula oficial	0	0	0	0	0	1,571,429	1,571,429	1,571,429	1,571,429	1,571,429	1,571,429	1,571,429	151,114,381
1.1.02.06.001.01.03.01.01	Transferencias Municipales - SGP Calidad	0	0	0	0	0	1,571,429	1,571,429	1,571,429	1,571,429	1,571,429	1,571,429	1,571,429	11,000,000
1.1.02.06.001.01.03.02	Calidad por gratuidad	0	0	140,114,381	0	0	1,571,429	1,571,429	1,571,429	1,571,429	1,571,429	1,571,429	1,571,429	11,000,000
1.1.02.06.001.01.03.02.01	Transferencias Nacionales - SGP Gratuidad	0	0	140,114,381	0	0	0	0	0	0	0	0	0	140,114,381
1.1.02.06.006	Transferencias de otras entidades del gobierno general	0	0	4,000,000	0	0	0	0	0	0	0	0	0	4,000,000
1.1.02.06.006.06	Otras unidades de gobierno	0	0	4,000,000	0	0	0	0	0	0	0	0	0	4,000,000
1.1.02.06.006.06.05	Otras transferencias	0	0	4,000,000	0	0	0	0	0	0	0	0	0	4,000,000
L2	Recursos de capital	19,425,793	5,464	9,662	21,974	20,531	441	441	441	441	441	441	441	19,486,511
L2.05	Rendimientos financieros	4,282	5,464	9,662	21,974	20,531	441	441	441	441	441	441	441	65,000
L2.05.02	Depositos	4,282	5,464	9,662	21,974	20,531	441	441	441	441	441	441	441	65,000
L2.05.02.01	Rendimientos financieros Gratuidad	1,069	978	1,140	13,301	13,059	2,635	2,635	2,635	2,635	2,635	2,635	2,635	48,000
L2.05.02.02	Rendimientos financieros Recursos Propios	527	491	3,468	3,650	3,457	0	0	0	0	0	0	0	11,593
L2.05.02.03	Rendimientos financieros Transf. Calidad cobertura	2,686	3,995	5,054	5,023	4,005	0	0	0	0	0	0	0	20,763
L2.10	Recursos del balance	19,421,511	0	0	0	0	0	0	0	0	0	0	0	19,421,511
L2.10.02	Superavit fiscal	19,421,511	0	0	0	0	0	0	0	0	0	0	0	19,421,511
L2.10.02.01	Superavit- Gratuidad	4,738,909	0	0	0	0	0	0	0	0	0	0	0	4,738,909
L2.10.02.02	Superavit- Recursos Propios	1,743,893	0	0	0	0	0	0	0	0	0	0	0	1,743,893
L2.10.02.04	Superavit- Otras transferencias	6,149,181	0	0	0	0	0	0	0	0	0	0	0	6,149,181
L2.10.02.05	Superavit- Transf. Calidad	6,789,528	0	0	0	0	0	0	0	0	0	0	0	6,789,528

Steven Aradio Muñoz Moreno
L.094.889.542
RECTOR

Alba Lucia Totena Rodriguez
Contadora Publica
T.P. 45634-T



INSTITUCION EDUCATIVA INSTITUTO TECNICO INDUSTRIAL

PAC de Egresos hasta el mes de MAYO

CODIGO	NOMBRE	MESES												TOTAL EJECUTADO
		ENERO	FEBRERO	MARZO	ABRIL	MAYO	JUNIO	JULIO	AGOSTO	SEPTIEMBRE	OCTUBRE	NOVIEMBRE	DICIEMBRE	
2	Gastos	831,689	4,567,303	921,103	2,739,247	20,817,079	21,464,924	21,464,924	21,464,924	21,464,924	21,464,924	21,464,924	21,464,924	180,136,892
2.1	Funcionamiento	831,689	3,146,188	921,103	2,447,247	11,283,079	3,524,908	3,524,908	3,524,908	3,524,908	3,524,908	3,524,908	3,524,908	43,301,662
2.1.2	Adquisicion de bienes y servicios	831,689	3,146,188	921,103	2,447,247	11,283,079	3,524,908	3,524,908	3,524,908	3,524,908	3,524,908	3,524,908	3,524,908	43,301,662
2.1.2.01	Adquisiciones diferentes de activos	831,689	3,146,188	921,103	2,447,247	11,283,079	3,524,908	3,524,908	3,524,908	3,524,908	3,524,908	3,524,908	3,524,908	43,301,662
2.1.2.01.01	Materiales y suministros	0	0	0	0	7,877,086	1,303,273	1,303,273	1,303,273	1,303,273	1,303,273	1,303,273	1,303,273	17,000,000
2.1.2.01.01.003	Otros bienes transportables (excepto productos metalicos, maquinaria y equipo)	0	0	0	0	7,877,086	1,303,273	1,303,273	1,303,273	1,303,273	1,303,273	1,303,273	1,303,273	17,000,000
2.1.2.01.01.003.3532399	Productos n.c.p. para tocador	0	0	0	0	2,334,386	666,516	666,516	666,516	666,516	666,516	666,516	666,516	7,000,000
2.1.2.01.01.003.3899998	Articulos n.c.p. para escritorio y oficina	0	0	0	0	5,542,700	636,757	636,757	636,757	636,757	636,757	636,757	636,757	10,000,000
2.1.2.01.02	Adquisicion de servicios	831,689	3,146,188	921,103	2,447,247	3,405,993	2,221,635	2,221,635	2,221,635	2,221,635	2,221,635	2,221,635	2,221,635	26,303,662
2.1.2.01.02.007	Servicios financieros y servicios conexos, servicios inmobiliarios y servicios	0	0	0	0	1,320,900	25,586	25,586	25,586	25,586	25,586	25,586	25,586	1,500,000
2.1.2.01.02.007.71355	Servicios de seguros generales de responsabilidad civil	0	0	0	0	1,320,900	25,586	25,586	25,586	25,586	25,586	25,586	25,586	1,500,000
2.1.2.01.02.008	Servicios prestados a las empresas y servicios de produccion	831,689	3,146,188	921,103	2,447,247	2,085,093	2,196,049	2,196,049	2,196,049	2,196,049	2,196,049	2,196,049	2,196,049	24,803,662
2.1.2.01.02.008.82221	Servicios de contabilidad	0	2,386,000	0	1,902,000	1,072,000	1,072,000	1,072,000	1,072,000	1,072,000	1,072,000	1,072,000	1,072,000	12,864,000
2.1.2.01.02.008.83159	Otros servicios de alojamiento y suministro de infraestructura en tecnologia	0	0	0	0	176,000	37,714	37,714	37,714	37,714	37,714	37,714	37,714	440,000
2.1.2.01.02.008.84131	Servicios moviles de voz	78,291	5,715	166,630	82,714	86,281	86,281	86,281	86,281	86,281	86,281	86,281	86,281	1,020,000
2.1.2.01.02.008.84222	Servicios de acceso a Internet de banda ancha	753,398	754,473	754,473	462,473	754,473	367,196	367,196	367,196	367,196	367,196	367,196	367,196	6,049,662
2.1.2.01.02.008.89122	Servicios relacionados con la impresion	0	0	0	0	632,857	632,857	632,857	632,857	632,857	632,857	632,857	632,857	4,430,000
2.3	Inversion	0	1,421,115	0	292,000	9,534,000	17,940,016	17,940,016	17,940,016	17,940,016	17,940,016	17,940,016	17,940,016	136,827,230
2.3.2	Adquisicion de bienes y servicios	0	1,421,115	0	292,000	9,534,000	17,940,016	17,940,016	17,940,016	17,940,016	17,940,016	17,940,016	17,940,016	136,827,230
2.3.2.02	Adquisiciones diferentes de activos	0	1,421,115	0	292,000	9,534,000	17,940,016	17,940,016	17,940,016	17,940,016	17,940,016	17,940,016	17,940,016	136,827,230
2.3.2.02.01	Materiales y suministros	0	1,421,115	0	0	8,324,000	8,757,325	8,757,325	8,757,325	8,757,325	8,757,325	8,757,325	8,757,325	71,046,390
2.3.2.02.01.003	Otros bienes transportables (excepto productos metalicos, maquinaria y equipo)	0	0	0	0	1,000,000	4,539,442	4,539,442	4,539,442	4,539,442	4,539,442	4,539,442	4,539,442	32,776,094
2.3.2.02.01.003.3221001	Libros escolares impresos	0	0	0	0	0	1,988,877	1,988,877	1,988,877	1,988,877	1,988,877	1,988,877	1,988,877	13,922,138
2.3.2.02.01.003.3529901	Botiquines para emergencia	0	0	0	0	0	57,143	57,143	57,143	57,143	57,143	57,143	57,143	400,000
2.3.2.02.01.003.3544203	Mezclas quimicas para extintores	0	0	0	0	0	71,429	71,429	71,429	71,429	71,429	71,429	71,429	500,000
2.3.2.02.01.003.3815006	Colchonetas de plastico flexibles	0	0	0	0	0	445,130	445,130	445,130	445,130	445,130	445,130	445,130	3,115,913
2.3.2.02.01.003.3844098	Elementos n.c.p. para juegos deportivos	0	0	0	0	1,000,000	319,006	319,006	319,006	319,006	319,006	319,006	319,006	3,233,043
2.3.2.02.01.003.3856007	Articulos Inflables de material plastico	0	0	0	0	0	5,714	5,714	5,714	5,714	5,714	5,714	5,714	40,000
2.3.2.02.01.003.3899998	Articulos n.c.p. para escritorio y oficina	0	0	0	0	0	1,652,143	1,652,143	1,652,143	1,652,143	1,652,143	1,652,143	1,652,143	11,565,000
2.3.2.02.01.004	Productos metalicos y paquetes de software	0	1,421,115	0	0	7,324,000	4,217,883	4,217,883	4,217,883	4,217,883	4,217,883	4,217,883	4,217,883	38,270,296
2.3.2.02.01.004.4299991	Articulos n.c.p. de ferreteria y cerrajería	0	1,421,115	0	0	7,324,000	1,910,857	1,910,857	1,910,857	1,910,857	1,910,857	1,910,857	1,910,857	22,121,115
2.3.2.02.01.004.4621299	Accesorios para instalaciones electricas n.c.p.	0	0	0	0	0	164,169	164,169	164,169	164,169	164,169	164,169	164,169	1,149,181
2.3.2.02.01.004.4717401	Accesorios electronicos n.c.p.	0	0	0	0	0	428,571	428,571	428,571	428,571	428,571	428,571	428,571	3,000,000
2.3.2.02.01.004.4722306	Router	0	0	0	0	0	285,714	285,714	285,714	285,714	285,714	285,714	285,714	2,000,000
2.3.2.02.01.004.4740299	Partes y accesorios n.c.p. para aparatos y elementos para radio y television	0	0	0	0	0	1,428,571	1,428,571	1,428,571	1,428,571	1,428,571	1,428,571	1,428,571	10,000,000
2.3.2.02.02	Adquisicion de servicios	0	0	0	292,000	1,210,000	9,182,691	9,182,691	9,182,691	9,182,691	9,182,691	9,182,691	9,182,691	65,780,840
2.3.2.02.02.005	Construccion y servicios de la construccion	0	0	0	0	0	5,229,814	5,229,814	5,229,814	5,229,814	5,229,814	5,229,814	5,229,814	36,608,700
2.3.2.02.02.005.54129	Servicios generales de construccion de otros edificios no residenciales	0	0	0	0	0	5,229,814	5,229,814	5,229,814	5,229,814	5,229,814	5,229,814	5,229,814	36,608,700
2.3.2.02.02.006	Comercio y distribucion; alojamiento; servicios de suministro de comidas y bebidas	0	0	0	0	0	1,857,143	1,857,143	1,857,143	1,857,143	1,857,143	1,857,143	1,857,143	13,000,000
2.3.2.02.02.006.63399	Otros servicios de suministro de comidas	0	0	0	0	0	1,071,429	1,071,429	1,071,429	1,071,429	1,071,429	1,071,429	1,071,429	7,500,000
2.3.2.02.02.006.64114	Servicios de transporte terrestre especial local de pasajeros	0	0	0	0	0	785,714	785,714	785,714	785,714	785,714	785,714	785,714	5,500,000
2.3.2.02.02.008	Servicios prestados a las empresas y servicios de produccion	0	0	0	292,000	1,210,000	1,524,306	1,524,306	1,524,306	1,524,306	1,524,306	1,524,306	1,524,306	12,172,140
2.3.2.02.02.008.83151	Servicios de alojamiento de sitios web (hosting)	0	0	0	0	0	259,286	259,286	259,286	259,286	259,286	259,286	259,286	3,025,000
2.3.2.02.02.008.84222	Servicios de acceso a Internet de banda ancha	0	0	0	292,000	0	426,449	426,449	426,449	426,449	426,449	426,449	426,449	3,277,140
2.3.2.02.02.008.85310	Servicios de desinfeccion y exterminacion	0	0	0	0	0	171,429	171,429	171,429	171,429	171,429	171,429	171,429	1,200,900
2.3.2.02.02.008.87155	Servicios de mantenimiento y reparacion de equipos electronicos de consumo	0	0	0	0	0	585,714	585,714	585,714	585,714	585,714	585,714	585,714	4,100,900
2.3.2.02.02.008.89122	Servicios relacionados con la impresion	0	0	0	0	0	81,429	81,429	81,429	81,429	81,429	81,429	81,429	570,900
2.3.2.02.02.009	Servicios para la comunidad, sociales y personales	0	0	0	0	0	571,429	571,429	571,429	571,429	571,429	571,429	571,429	4,000,900
2.3.2.02.02.009.96290	Otros servicios de artes escenicas, eventos culturales y de entretenimiento	0	0	0	0	0	571,429	571,429	571,429	571,429	571,429	571,429	571,429	4,000,900


Steeven Aradio Muñoz Moreno
1.094.889.542
RECTOR


Alba Lucia Totena Rodriguez
Contadora Publica
T.P. 45634-T



INSTITUCIÓN EDUCATIVA INSTITUTO TÉCNICO INDUSTRIAL
"JOSE MA. RAMIREZ II"
Con reconocimiento oficial según resolución No. 8342 del 16 de abril de 2004, y según resolución 1006 del 2023 de jornada única emanada de la Secretaría de Educación Municipal de Armenia
NIT: 801084664-4
DANE: 163001000337
*Contacto: 3184585159 *Correo hitarmen@gmail.com * Dirección: Cra 5-465-03 Urbanización Nueva Ciudad Milagro Génesis *Página Web: www.hitarmenia.edu.co
RELACION DE PAGOS MES DE MAYO DE 2025

BANCO RECURSOS PROPIOS

BENEFICIARIO	RUBRO	TIPO DE CONTR	CONCEPTO	CENTRO DE COSTOS O FUENTE DE	FECHA	CE	VALOR BASE	IVA	VALOR	ESTA					TASA PRODEPORTE 2%	RETENCION EN LA FUENTE								Rte iva	Rte ica	act economica	tarifa	%	VALOR	Comprobación Rte ica
										ESTAMPILLAS						RETENCION EN LA FUENTE														
										Hospital 2%	Adulto 2%	Cultura 1%	1.5%	Familiar 2%		Honorarios	Servicios 4%	Arrendos	Compras	C. obra	Otras Rten									
COLOMBIA TELECOMUNICACIONES	2.1.2.02.02.008.841 31.33	2	Pago de servicios telefónicos del periodo de mayo de 2025 de las líneas telefónicas 3105129014 y 3184505159. Para una mejor atención al ciudadano.	SUPERAVIT RECURSOS PROPIOS	08-may.	38	69.138	13.482	82.620	0	0	0	0	0	0	0	0	0	0	0	0	0	0	0	0,00%	82.620	0			
TOTAL									69.138	13.482	82.620	0	0	0	0	0	0	0	0	0	0	0	0	0	0	0	0	0	82.620	0

BANCO TRANSFERENCIAS SGP

BENEFICIARIO	RUBRO	TIPO DE CONTRATO	CONCEPTO	CENTRO DE COSTOS O FUENTE DE FINANCIACIÓN	FECHA	CE	VALOR BASE	IVA	VALOR	FORMULADO					TASA PRODEPORTE	RETENCIÓN EN LA FUENTE										Rte iva	Rte ica	act economica	tarifa	%	VALOR	Comprobación Rte ica																																																																																																																																																																																																																																																																																																																																																																																																																																																																																																																																																																																																																																																																																																																																																																																																																									
										ESTAMPILLAS						RETENCIÓN EN LA FUENTE					C. obra	Otras Rten																																																																																																																																																																																																																																																																																																																																																																																																																																																																																																																																																																																																																																																																																																																																																																																																																																			
										Hospital	Adulto	Cultura	Familiar			Honorarios	Servicios	Arrendos	Compras	Alquileres		Transporte	Comunicaciones	Seguros	Alquileres								Transporte	Comunicaciones	Seguros	Alquileres	Transporte	Comunicaciones	Seguros	Alquileres	Transporte	Comunicaciones	Seguros	Alquileres	Transporte	Comunicaciones	Seguros	Alquileres	Transporte	Comunicaciones	Seguros	Alquileres	Transporte	Comunicaciones	Seguros	Alquileres	Transporte	Comunicaciones	Seguros	Alquileres	Transporte	Comunicaciones	Seguros	Alquileres	Transporte	Comunicaciones	Seguros	Alquileres	Transporte	Comunicaciones	Seguros	Alquileres	Transporte	Comunicaciones	Seguros	Alquileres	Transporte	Comunicaciones	Seguros	Alquileres	Transporte	Comunicaciones	Seguros	Alquileres	Transporte	Comunicaciones	Seguros	Alquileres	Transporte	Comunicaciones	Seguros	Alquileres	Transporte	Comunicaciones	Seguros	Alquileres	Transporte	Comunicaciones	Seguros	Alquileres	Transporte	Comunicaciones	Seguros	Alquileres	Transporte	Comunicaciones	Seguros	Alquileres	Transporte	Comunicaciones	Seguros	Alquileres	Transporte	Comunicaciones	Seguros	Alquileres	Transporte	Comunicaciones	Seguros	Alquileres	Transporte	Comunicaciones	Seguros	Alquileres	Transporte	Comunicaciones	Seguros	Alquileres	Transporte	Comunicaciones	Seguros	Alquileres	Transporte	Comunicaciones	Seguros	Alquileres	Transporte	Comunicaciones	Seguros	Alquileres	Transporte	Comunicaciones	Seguros	Alquileres	Transporte	Comunicaciones	Seguros	Alquileres	Transporte	Comunicaciones	Seguros	Alquileres	Transporte	Comunicaciones	Seguros	Alquileres	Transporte	Comunicaciones	Seguros	Alquileres	Transporte	Comunicaciones	Seguros	Alquileres	Transporte	Comunicaciones	Seguros	Alquileres	Transporte	Comunicaciones	Seguros	Alquileres	Transporte	Comunicaciones	Seguros	Alquileres	Transporte	Comunicaciones	Seguros	Alquileres	Transporte	Comunicaciones	Seguros	Alquileres	Transporte	Comunicaciones	Seguros	Alquileres	Transporte	Comunicaciones	Seguros	Alquileres	Transporte	Comunicaciones	Seguros	Alquileres	Transporte	Comunicaciones	Seguros	Alquileres	Transporte	Comunicaciones	Seguros	Alquileres	Transporte	Comunicaciones	Seguros	Alquileres	Transporte	Comunicaciones	Seguros	Alquileres	Transporte	Comunicaciones	Seguros	Alquileres	Transporte	Comunicaciones	Seguros	Alquileres	Transporte	Comunicaciones	Seguros	Alquileres	Transporte	Comunicaciones	Seguros	Alquileres	Transporte	Comunicaciones	Seguros	Alquileres	Transporte	Comunicaciones	Seguros	Alquileres	Transporte	Comunicaciones	Seguros	Alquileres	Transporte	Comunicaciones	Seguros	Alquileres	Transporte	Comunicaciones	Seguros	Alquileres	Transporte	Comunicaciones	Seguros	Alquileres	Transporte	Comunicaciones	Seguros	Alquileres	Transporte	Comunicaciones	Seguros	Alquileres	Transporte	Comunicaciones	Seguros	Alquileres	Transporte	Comunicaciones	Seguros	Alquileres	Transporte	Comunicaciones	Seguros	Alquileres	Transporte	Comunicaciones	Seguros	Alquileres	Transporte	Comunicaciones	Seguros	Alquileres	Transporte	Comunicaciones	Seguros	Alquileres	Transporte	Comunicaciones	Seguros	Alquileres	Transporte	Comunicaciones	Seguros	Alquileres	Transporte	Comunicaciones	Seguros	Alquileres	Transporte	Comunicaciones	Seguros	Alquileres	Transporte	Comunicaciones	Seguros	Alquileres	Transporte	Comunicaciones	Seguros	Alquileres	Transporte	Comunicaciones	Seguros	Alquileres	Transporte	Comunicaciones	Seguros	Alquileres	Transporte	Comunicaciones	Seguros	Alquileres	Transporte	Comunicaciones	Seguros	Alquileres	Transporte	Comunicaciones	Seguros	Alquileres	Transporte	Comunicaciones	Seguros	Alquileres	Transporte	Comunicaciones	Seguros	Alquileres	Transporte	Comunicaciones	Seguros	Alquileres	Transporte	Comunicaciones	Seguros	Alquileres	Transporte	Comunicaciones	Seguros	Alquileres	Transporte	Comunicaciones	Seguros	Alquileres	Transporte	Comunicaciones	Seguros	Alquileres	Transporte	Comunicaciones	Seguros	Alquileres	Transporte	Comunicaciones	Seguros	Alquileres	Transporte	Comunicaciones	Seguros	Alquileres	Transporte	Comunicaciones	Seguros	Alquileres	Transporte	Comunicaciones	Seguros	Alquileres	Transporte	Comunicaciones	Seguros	Alquileres	Transporte	Comunicaciones	Seguros	Alquileres	Transporte	Comunicaciones	Seguros	Alquileres	Transporte	Comunicaciones	Seguros	Alquileres	Transporte	Comunicaciones	Seguros	Alquileres	Transporte	Comunicaciones	Seguros	Alquileres	Transporte	Comunicaciones	Seguros	Alquileres	Transporte	Comunicaciones	Seguros	Alquileres	Transporte	Comunicaciones	Seguros	Alquileres	Transporte	Comunicaciones	Seguros	Alquileres	Transporte	Comunicaciones	Seguros	Alquileres	Transporte	Comunicaciones	Seguros	Alquileres	Transporte	Comunicaciones	Seguros	Alquileres	Transporte	Comunicaciones	Seguros	Alquileres	Transporte	Comunicaciones	Seguros	Alquileres	Transporte	Comunicaciones	Seguros	Alquileres	Transporte	Comunicaciones	Seguros	Alquileres	Transporte	Comunicaciones	Seguros	Alquileres	Transporte	Comunicaciones	Seguros	Alquileres	Transporte	Comunicaciones	Seguros	Alquileres	Transporte	Comunicaciones	Seguros	Alquileres	Transporte	Comunicaciones	Seguros	Alquileres	Transporte	Comunicaciones	Seguros	Alquileres	Transporte	Comunicaciones	Seguros	Alquileres	Transporte	Comunicaciones	Seguros	Alquileres	Transporte	Comunicaciones	Seguros	Alquileres	Transporte	Comunicaciones	Seguros	Alquileres	Transporte	Comunicaciones	Seguros	Alquileres	Transporte	Comunicaciones	Seguros	Alquileres	Transporte	Comunicaciones	Seguros	Alquileres	Transporte	Comunicaciones	Seguros	Alquileres	Transporte	Comunicaciones	Seguros	Alquileres	Transporte	Comunicaciones	Seguros	Alquileres	Transporte	Comunicaciones	Seguros	Alquileres	Transporte	Comunicaciones	Seguros	Alquileres	Transporte	Comunicaciones	Seguros	Alquileres	Transporte	Comunicaciones	Seguros	Alquileres	Transporte	Comunicaciones	Seguros	Alquileres	Transporte	Comunicaciones	Seguros	Alquileres	Transporte	Comunicaciones	Seguros	Alquileres	Transporte	Comunicaciones	Seguros	Alquileres	Transporte	Comunicaciones	Seguros	Alquileres	Transporte	Comunicaciones	Seguros	Alquileres	Transporte	Comunicaciones	Seguros	Alquileres	Transporte	Comunicaciones	Seguros	Alquileres	Transporte	Comunicaciones	Seguros	Alquileres	Transporte	Comunicaciones	Seguros	Alquileres	Transporte	Comunicaciones	Seguros	Alquileres	Transporte	Comunicaciones	Seguros	Alquileres	Transporte	Comunicaciones	Seguros	Alquileres	Transporte	Comunicaciones	Seguros	Alquileres	Transporte	Comunicaciones	Seguros	Alquileres	Transporte	Comunicaciones	Seguros	Alquileres	Transporte	Comunicaciones	Seguros	Alquileres	Transporte	Comunicaciones	Seguros	Alquileres	Transporte	Comunicaciones	Seguros	Alquileres	Transporte	Comunicaciones	Seguros	Alquileres	Transporte	Comunicaciones	Seguros	Alquileres	Transporte	Comunicaciones	Seguros	Alquileres	Transporte	Comunicaciones	Seguros	Alquileres	Transporte	Comunicaciones	Seguros	Alquileres	Transporte	Comunicaciones	Seguros	Alquileres	Transporte	Comunicaciones	Seguros	Alquileres	Transporte	Comunicaciones	Seguros	Alquileres	Transporte	Comunicaciones	Seguros	Alquileres	Transporte	Comunicaciones	Seguros	Alquileres	Transporte	Comunicaciones	Seguros	Alquileres	Transporte	Comunicaciones	Seguros	Alquileres	Transporte	Comunicaciones	Seguros	Alquileres	Transporte	Comunicaciones	Seguros	Alquileres	Transporte	Comunicaciones	Seguros	Alquileres	Transporte	Comunicaciones	Seguros	Alquileres	Transporte	Comunicaciones	Seguros	Alquileres	Transporte	Comunicaciones	Seguros	Alquileres	Transporte	Comunicaciones	Seguros	Alquileres	Transporte	Comunicaciones	Seguros	Alquileres	Transporte	Comunicaciones	Seguros	Alquileres	Transporte	Comunicaciones	Seguros	Alquileres	Transporte	Comunicaciones	Seguros	Alquileres	Transporte	Comunicaciones	Seguros	Alquileres	Transporte	Comunicaciones	Seguros	Alquileres	Transporte	Comunicaciones	Seguros	Alquileres	Transporte	Comunicaciones	Seguros	Alquileres	Transporte	Comunicaciones	Seguros	Alquileres	Transporte	Comunicaciones	Seguros	Alquileres	Transporte	Comunicaciones	Seguros	Alquileres	Transporte	Comunicaciones	Seguros	Alquileres	Transporte	Comunicaciones	Seguros	Alquileres	Transporte	Comunicaciones	Seguros	Alquileres	Transporte	Comunicaciones	Seguros	Alquileres	Transporte	Comunicaciones	Seguros	Alquileres	Transporte	Comunicaciones	Seguros	Alquileres	Transporte	Comunicaciones	Seguros	Alquileres	Transporte	Comunicaciones	Seguros	Alquileres	Transporte	Comunicaciones	Seguros	Alquileres	Transporte	Comunicaciones	Seguros	Alquileres	Transporte	Comunicaciones	Seguros	Alquileres	Transporte	Comunicaciones	Seguros	Alquileres	Transporte	Comunicaciones	Seguros	Alquileres	Transporte	Comunicaciones	Seguros	Alquileres	Transporte	Comunicaciones	Seguros	Alquileres	Transporte	Comunicaciones	Seguros	Alquileres	Transporte	Comunicaciones	Seguros	Alquileres	Transporte	Comunicaciones	Seguros	Alquileres	Transporte	Comunicaciones	Seguros	Alquileres	Transporte	Comunicaciones	Seguros	Alquileres	Transporte	Comunicaciones	Seguros	Alquileres	Transporte	Comunicaciones	Seguros	Alquileres	Transporte	Comunicaciones	Seguros	Alquileres	Transporte	Comunicaciones	Seguros	Alquileres	Transporte	Comunicaciones	Seguros	Alquileres	Transporte	Comunicaciones	Seguros	Alquileres	Transporte

BANCO COBERTURA

BENEFICIARIO	RUBRO	TIPO DE CONTR	CONCEPTO	CENTRO DE COSTOS O FUENTE DE	FECHA	CE	VALOR BASE	IVA	VALOR	ESTAMPILLAS					TASA PRODEPORTE	RETENCIÓN EN LA FUENTE							Rte iva	Rte ica	act economica	tarifa	%	VALOR	Comproba cion Rte ica		
										Hospital	Adulto	Cultura		J.familiar		Honorarios	Servicios	Arrendos	Comoras	C. obra	Otras Rten										
										2%	2%	1%	1.5%	2%																	
TOTAL									0	0	0	0	0	0	0	0	0	0	0	0	0	0	0	0	0	0	0	0	0	0	0


STEVEN ARAÑO MUÑOZ MORENO
Rector

RESUMEN POR FUENTE																	
FUENTE	HOSPITAL	ADULTO	CULTURA	Familiar	TASA PRODEPORTE	RETENCION EN LA FUENTE								Rte iva	TOTAL DIAN	RTE ICA	TOTAL IMPUESTOS
	2%	2%	1%	1,5%	2%		Honorarios	Servicios	Arrendo	Compras	C. obra	as Reten					
Banco Recursos Propios	0	0	0	0	0	0	0	0	0	0	0	0	0	0	621.000	87.000	
Banco Transferencias	401.000	399.000	297.000	344.671	378.000	107.000	59.000	0	395.000	0	0	0	60.000	621.000	87.000	2.527.671	
Banco Cobertura	0	0	0	0	0	0	0	0	0	0	0	0	0	0	0	0	
TOTAL	\$ 401.000	\$ 399.000	\$ 297.000	\$ 344.671	\$ 378.000	\$ 107.000	\$ 59.000	\$ 0	\$ 395.000	\$ 0	\$ 0	\$ 0	\$ 60.000	\$ 621.000	\$ 87.000	\$ 2.527.671	

PAGO	
Gobernacion- Estampillas Pro Hospital	\$ 401.000
Alcaldia - Estampillas	\$ 696.000
Alcaldia -Tasa pro deporte	\$ 378.000
Alcaldia -Retención Industria y comercio	\$ 87.000
DIAN	\$ 621.000
Alcaldia -Justicia Familiar	\$ 344.671
TOTAL	\$ 2.527.671

FUENTE	PRO ADULTO		PRO CULTURA		F. FAMILIAR	
	80%	20%	80%	20%	80%	20%
Banco Recursos Propios	\$0	\$0	\$0	\$0	\$0	\$0
Banco Transferencias	\$319.200	\$79.800	\$237.600	\$59.400	\$275.737	\$68.934
Banco Cobertura	\$0	\$0	\$0	\$0	\$0	\$0
TOTAL	\$ 319.200	\$ 79.800	\$ 237.600	\$ 59.400	\$ 275.737	\$ 68.934
TOTAL	\$ 399.000		\$ 297.000		\$ 344.671	

Retención Industria y comercio			Total
Fuente	Mes anterior	Mes Actual	
Banco Recursos Propios	\$0	\$0	\$0
Banco Transferencias	\$0	\$ 87.000	\$ 87.000
Banco Cobertura	0	\$ 0	\$ 0
TOTAL	\$0	\$ 87.000	\$ 87.000